

ジョイントハーネスⅡ

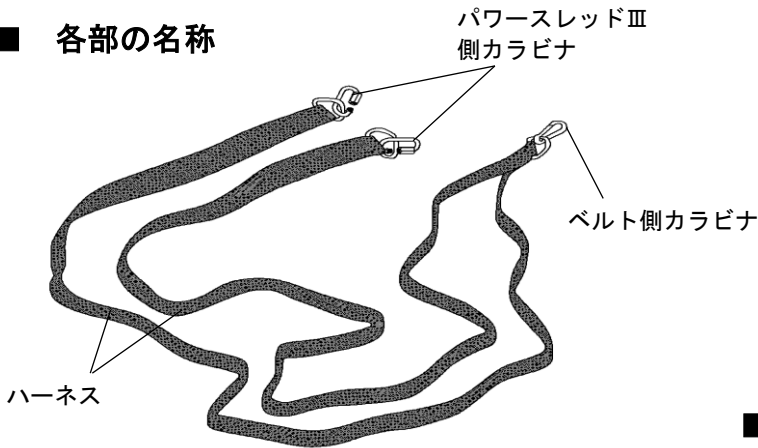
NISHI

取扱説明書

品番：NT7612B

このたびは本品をお買い上げいただき、誠にありがとうございます。
ご使用になる前に必ず本取扱説明書をよくお読みになり、正しくご使用ください。
なお、お読みになった後は大切に保管し、必要なときにお読みください。

■ 各部の名称

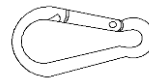


■ はじめに

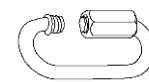
本品は、当社製品「パワースレッドⅢ (NT7610C)」に「パワーハーネス (T7403B)」や、「ユニバーサルベルト (T7401)」を組み合わせて行うトレーニング（牽引）トレーニングの接続ハーネスです。

本品は二股に分かれており、二股の根元を走者のベルト側に、2本側をパワースレッドⅢの接続リングに取り付けます。

スレッドのリング側には2本一緒に接続することになります。



T7401, T7403B
ベルト側カラビナ形状



NT7610C
パワースレッドⅢ側カラビナ形状

■ 仕様

サイズ：(W) 50mm × (L) 3m

重量：約480g

材質：ナイロン

台湾製

※外観及び仕様は、改善のため予告なく変更することがあります。

● オプション

NT7610C パワースレッドⅢ

T7401 ユニバーサルベルト

T7403B パワーハーネス

■ 廃棄について

本品の廃棄に関しては、地域で定める条例に従ってください。

⚠ 注意すること

- 十分なウォームアップ、ストレッチを行ってからトレーニングを開始してください。
- 突起物がない平坦な場所でトレーニングを行ってください。
- 本品を屋外に放置しますと劣化などの原因になりますので、使用しないときは必ず雨や直射日光などが直接当たらない場所に保管してください。

⊘ してはいけないこと

- 本品は、「パワースレッドⅢ」（別売り）を牽引するためのハーネスです。それ以外の用途で使用しないでください。
- 屋外、高温、多湿、直射日光の当たる場所、ホコリの多い場所に保管しないでください。

❗ 必ず行うこと

- ご使用前に、本品に裂け目、ほつれなどの破損がないか、カラビナが確実に接続されているか毎回確認してください。異常があった場合は、使用しないでください。
- 本品に付着した砂、ホコリ、水分などは必ず取り除いてください。
- お子様の手の届かない場所に保管してください。
- 汚れは、やわらかい布などで拭き取ってください。

お問い合わせ

商品には万全を期しておりますが、万一不具合やその他ご不明な点などございましたら、ご購入店または弊社お客様相談室までお問い合わせください。

なお、輸送中に発生した異常や破損は賠償保険の対象になり、運送会社の証明が必要です。

株式会社ニシ・スポーツ お客様相談室

〒136-0075 東京都江東区新砂3丁目1番18号

TEL: 03-6369-9024

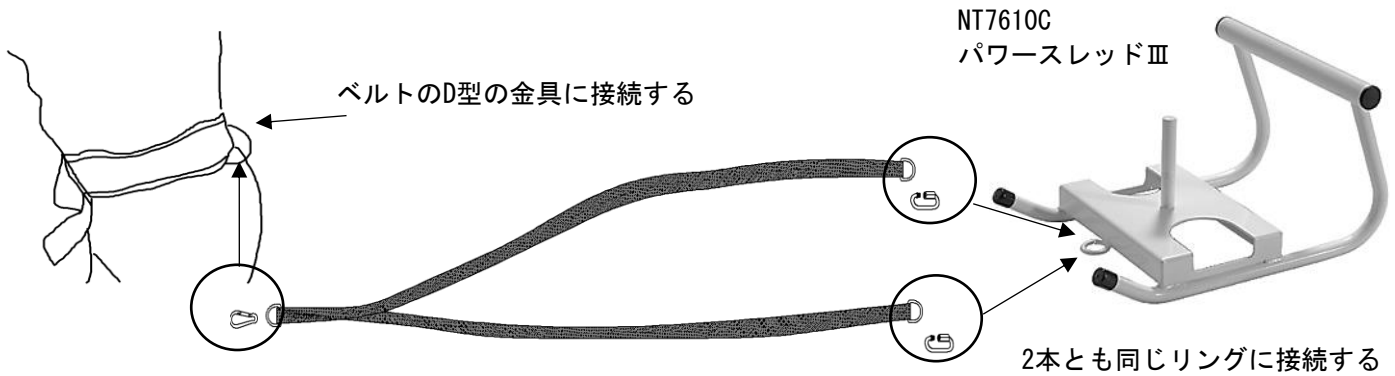
受付時間：9:00～12:00/13:00～17:00

(土日、祝日及び弊社都合による休日を除く)

URL: <https://www.nishi.com/>

■ 使い方

T7401 ユニバーサルベルト使用例



T7403B パワーハーネス使用例

